


学習計画表「立場と根拠を明確にして書こう」

立場と根拠を明確にして書こう 二年 組 号 氏名 ( )

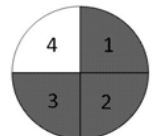
本単元の目標	立場と根拠を明確にして意見文を書こう。
単元で身に付けた力	①根拠を吟味し、具体例や予想される反論などの構成を工夫して書く力 ②書いた文章を読み返し、語句や文の使い方、段落相互の関係などに注意して読みやすく分かりやすい文章にする力

それぞれの時間の学習を振り返り、当てはまる分だけ色を塗りましょう。

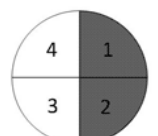
とてもよくできた



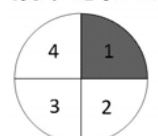
よくできた

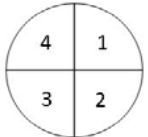
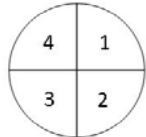
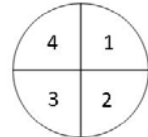
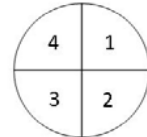
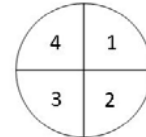
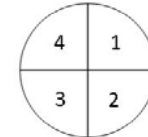


だいたいできた



あまりできなかった



時間	6		5		4		3		2		1	
	月	日	月	日	月	日	月	日	月	日	月	日
目標	立場と根拠を明確にして意見文を清書し、読み合っ意見进行交流しよう		書いた文章を読み返し、語句や文の使い方、段落相互の関係を注意して、読みやすく分かりやすい文章にしよう		自分の立場や意見が相手に伝わるように、根拠を明確にする		自分の意見が効果的に伝わるように、根拠を吟味し、具体例や予想される反論などの構成を工夫して文章を書こう		自分の立場や意見が相手に伝わるように、根拠を明確にする		相手や目的に応じて、文章の形態や展開の違いがあることを知ろう	
振り返り												
学んだこと・感想	<div style="display: flex; justify-content: space-between;"> <div style="width: 20%; border-left: 1px dashed black; border-right: 1px dashed black; height: 100px;"></div> <div style="width: 20%; border-left: 1px dashed black; border-right: 1px dashed black; height: 100px;"></div> <div style="width: 20%; border-left: 1px dashed black; border-right: 1px dashed black; height: 100px;"></div> <div style="width: 20%; border-left: 1px dashed black; border-right: 1px dashed black; height: 100px;"></div> <div style="width: 20%; border-left: 1px dashed black; border-right: 1px dashed black; height: 100px;"></div> <div style="width: 20%; border-left: 1px dashed black; border-right: 1px dashed black; height: 100px;"></div> </div>											

学習を終えて身に付けた力や、それを活用できそうな場面を考えて書いてみよう。